



Abdichten von verschiedenen Teilen am Schiff

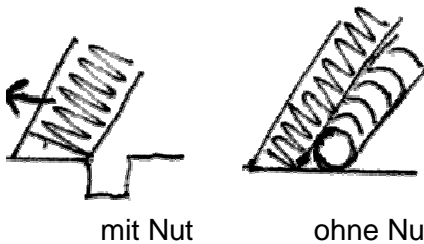
ein Tip von Peter Hoppe

Wer hat nicht oft genug erfahren, dass immer wieder Teile am Schiffsmodell undicht sind. Aus Erfahrung weiß ich, daß mit Silikon Transparent das Problem gelöst werden kann.

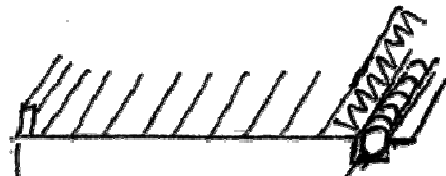
Möchte ich ein Stelle dicht bekommen, gehe ich in folgender Weise vor:

- Ich klebe den Rand mit Tesafilm oder sonstigen Klebeband ab.
- Spritze dann eine Silikonwurst auf, oder in die Nut.
- Das abnehmbare Teil, streiche ich mit Geschirrspülmittel ein.
- Dann presse ich das Teil darauf und lasse alles übernacht trocknen.
- Den überquellenden Rand schneide ich dann mit einer Rasierklinge ab.
- Erst jetzt nehme ich das abnehmbare Teil wieder ab.


Skizzen dazu:



Ableben der Teilung



Silikonwurst in die Nut einspritzen



Deck oder Luke
Mit Pril den Rand einpinseln und einpressen

Silikonwurst innen und außen stehen lassen

Ihr werdet sehen, dass ist eine super Lösung.

**Euer mini-Sailer
Peter Hoppe**

